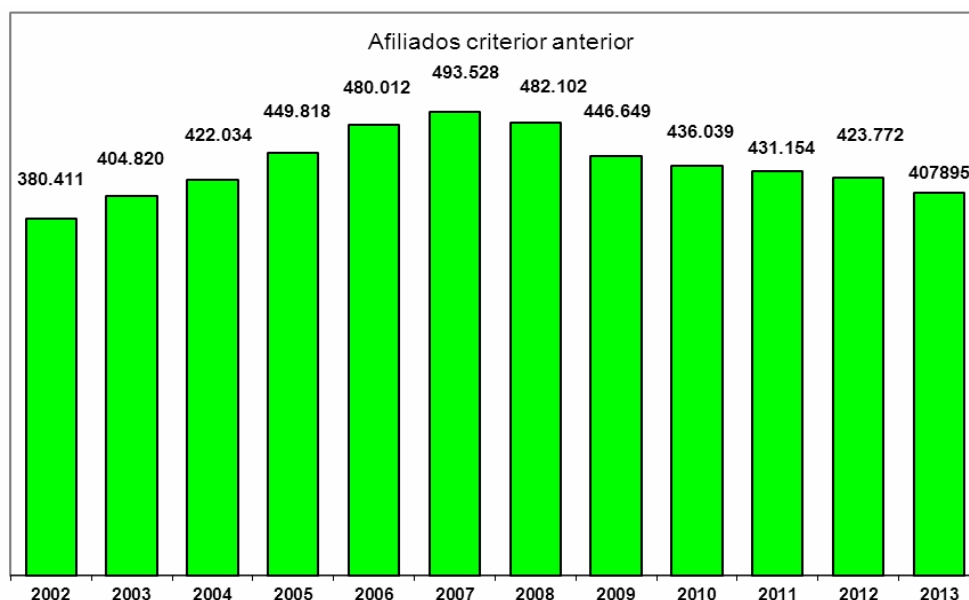


POBLACIÓN AFILIADA A LA SEGURIDAD SOCIAL

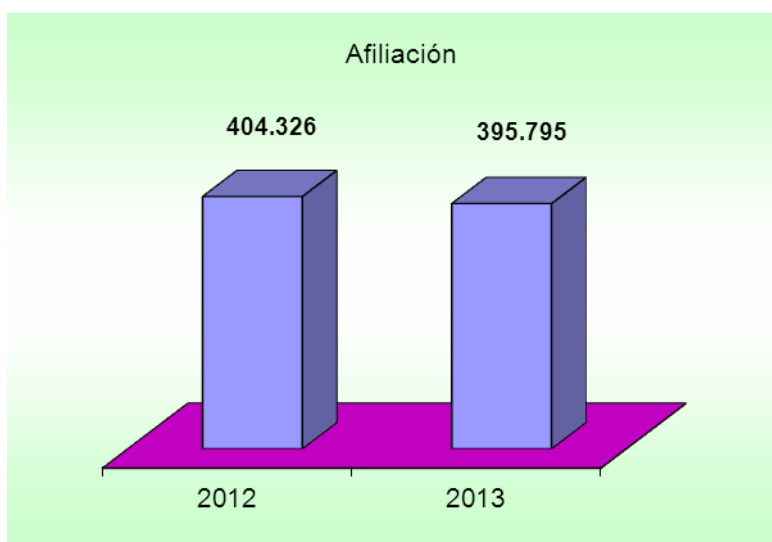
Evolución de los trabajadores en alta en Seguridad Social con las contingencias por A.T. y EE.PP. cubiertas. Región de Murcia 2002-2013



Trabajadores afiliados a la Seguridad Social en alta laboral con las contingencias por accidente de trabajo y enfermedad profesional cubiertas (desde 2004 incluye autónomos)
Fuente de trabajadores afiliados: Tesorería General de la Seguridad Social y Ministerio de Empleo y Seguridad Social (MEYSS)

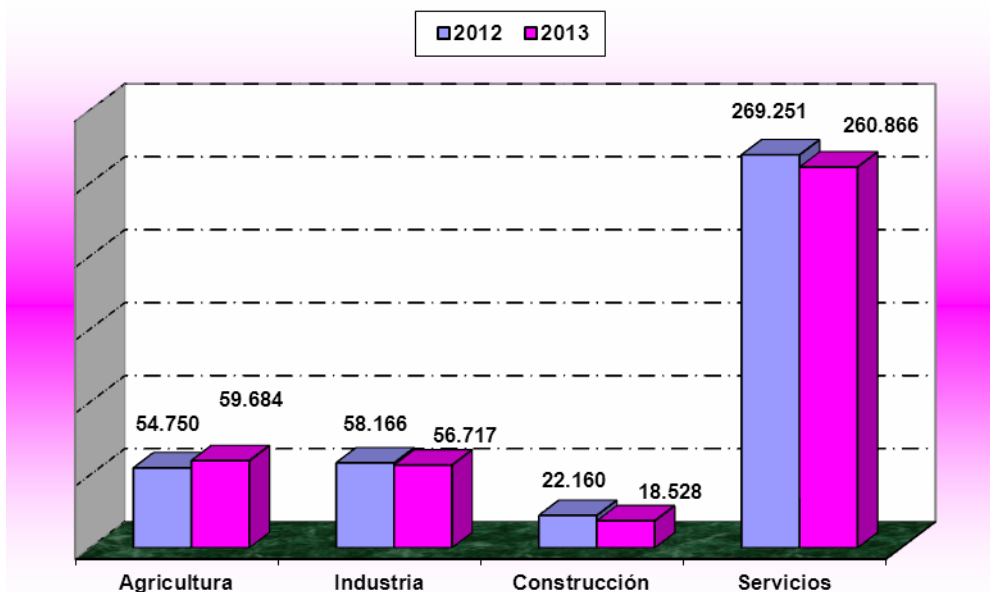
Nueva población de referencia para el cálculo de los índices de incidencia

Evolución de la afiliación a la seguridad social con las contingencias por A.T. y E.P. cubiertas. Región de Murcia 2012-2013.



Trabajadores afiliados a la Seguridad Social en alta laboral con las contingencias por accidente de trabajo y enfermedad profesional cubiertas (desde 2004 incluye autónomos)
Fuente de trabajadores afiliados: Tesorería General de la Seguridad Social y Ministerio de Empleo y Seguridad Social
Desde enero de 2014 se aplican nuevos criterios para el cómputo de la población de referencia. Con estos nuevos criterios se han elaborado los índices de 2013 y recalculado los de 2012.
Ver notas explicativas en Estadísticas de siniestralidad laboral de la R.M. 2013. ISSL.

Evolución sectorial de los trabajadores en alta en Seguridad Social con las contingencias por A.T. y EE.PP. cubiertas. Murcia 2012-2013

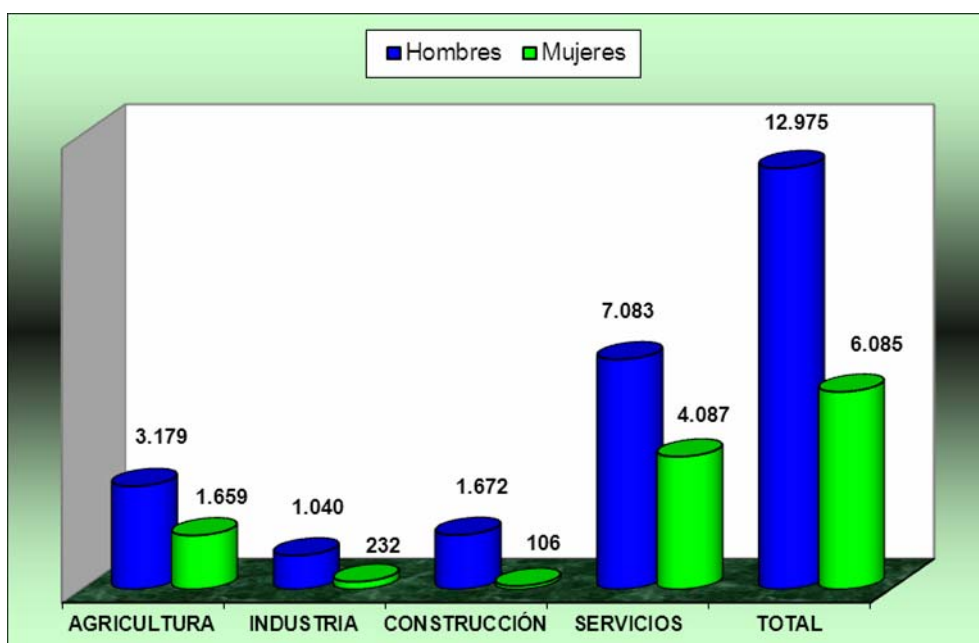


Trabajadores afiliados a la Seguridad Social en alta laboral con las contingencias por accidente de trabajo y enfermedad profesional cubiertas (incluye autónomos)

Fuente de trabajadores afiliados: Tesorería General de la Seguridad Social y Ministerio de Empleo y Seguridad Social (MEYSS)

Población de referencia según nuevos criterios

Régimen Especial de Autónomos. Afiliación en alta en Seguridad Social con las contingencias por A.T. y E.P. cubiertas según sector y sexo. Región de Murcia 2013



Fuente de trabajadores afiliados: Tesorería General de la Seguridad Social y Ministerio de Empleo y Seguridad Social (MEYSS)

Población de referencia según nuevos criterios

Actualización septiembre 2014